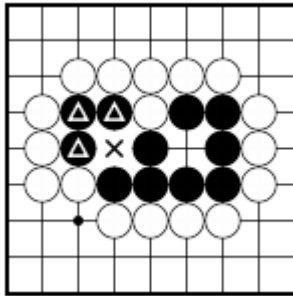


0からはじめる 囲碁教室



欠け目の形

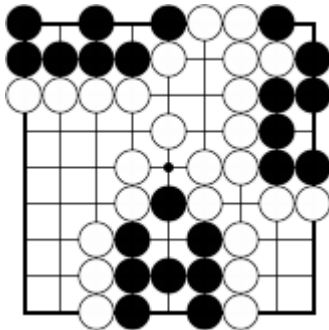
眼のように見えて、実は眼ではない「欠け眼」には注意が必要です。「欠け眼」はいつか必ずアタリになって継ぐと眼がなくなってしまう形です。



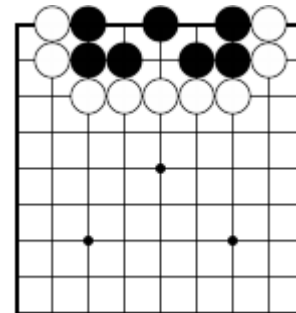
△印がついた黒石3子はアタリになっています。取られないためには、×印につながなければなりません、継ぐと1眼になってしまいます。

×印の場所が「欠け眼」です。

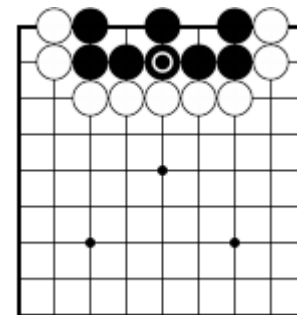
問題： 欠け眼に印をつけましょう。



問題： 黒番です。欠け眼にならないようにして生きてください。

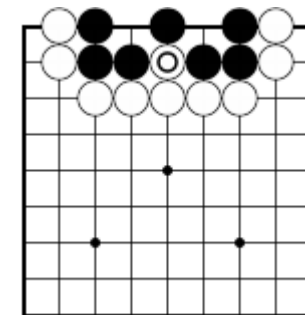


正解




二眼できました。


失敗



白に打たれると欠け眼です。

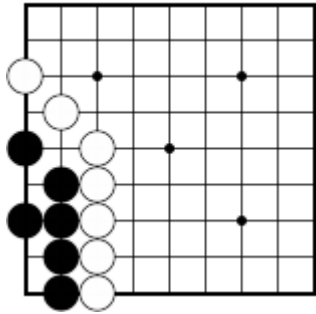


0からはじめる 囲碁教室



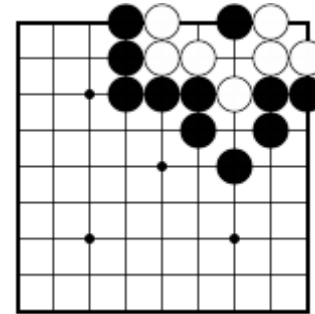
欠け眼を防ぐ

問題： 黒番です。欠け眼にならないように生きてください。



ナナメが大切！

問題： 黒番です。白を殺してください。

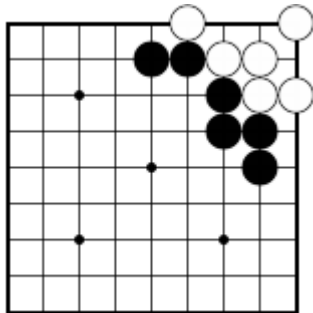


打ち欠き(ウチカキ)...捨て石を使って欠け眼にする技。

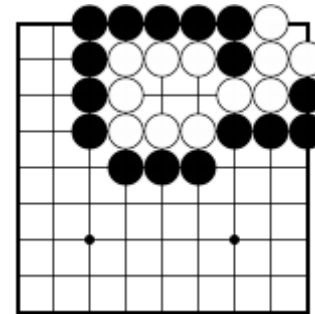
欠け眼をねらう

相手の眼を欠け眼にしてつぶす技もあります。


問題： 黒番です。白の眼を欠け眼にして殺してください。




問題： 黒番です。白を殺してください。



放り込み(ホウリコミ)...
相手が打てば眼になる位置に先に打って眼を奪う技。

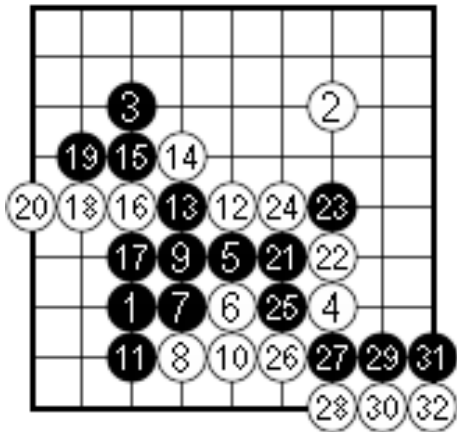


0からはじめる 囲碁教室



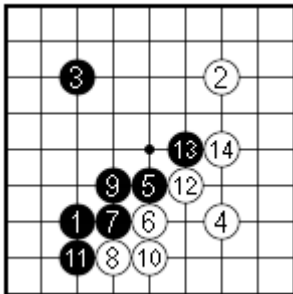
実戦譜から学ぶ

前回のクラスでの生徒さん同士の棋譜です。
自分だったらどう打つか考えてみましょう。

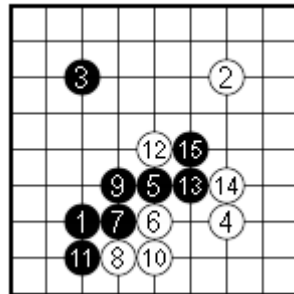


変化図 数字の手番で下のようになつ手も考えられました。

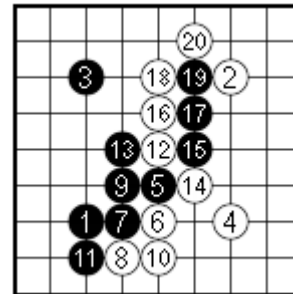
(1)



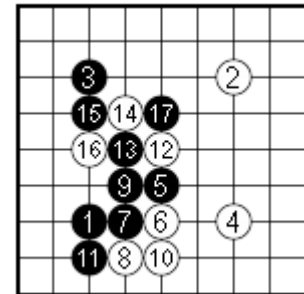
(2)




(3)




(4)





0からはじめる 囲碁教室



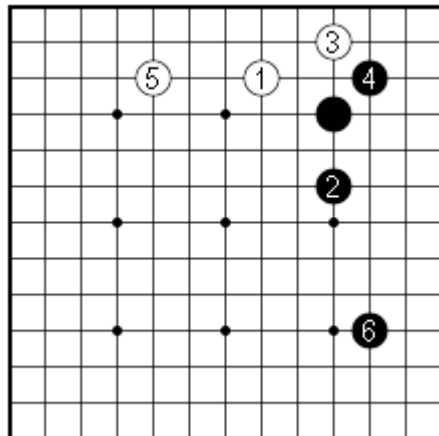
第4回 4ページ

○ 定石を覚えよう

定石とは黒、白お互いに最善を尽くしてできる、主に隅の形のことです。暗記するだけでなく、手順の意味を考えながら美しい石の形を鑑賞しましょう。

最も基本的な定石を紹介します。

星にケイマのカカリ、一間受けの定石




白① ... 隅を相手が地にするのを妨げようとする手
黒② ... 低く受ける手も有力。


白③ ... スベリ。隅に滑り込んで根拠を作ろうとする手。
黒④ ... 三々。隅の根拠を確保。

白⑤ ... 三線の二間開き。しっかりした根拠。
黒⑥ ... ヒラキ。省略することもある。

手の意味を自分の言葉でメモしましょう。



0からはじめる 囲碁教室



第4回 5ページ

休憩

● コンピュータ囲碁

今年の3月、米Googleグループが開発したアルファ碁が、世界のトップレベルの韓国棋士、李世ドル九段を4勝1敗で下し、全世界を驚かせました。

日本では今週末、Deep ZEN GOと趙治勲名誉名人が三番勝負を行うことが決まり、注目を集めています。

第2回囲碁電王戦 互先 3番勝負

第1局 11月19日(土)

第2局 11月20日(日)

第3局 11月23日(祝)

● おもしろい囲碁棋士

宮沢吾朗九段 ... 新種クニマスを発見したさかなクンのお父さん。

小山鎮男八段 ... クイズ王として一世を風靡。アップダウンクイズ、連想ゲームなどで優勝多数。

アンティ・トルマネン初段 ... 初のフィンランド出身の棋士。

● 棋書の紹介

すぐに身につくはじめの30手
強くなるための7つのコツ

小林光一 著

マイコミ 1,300円





0からはじめる 囲碁教室



○ 並べてみましょう

第19期名人戦 挑戦手合 第2局

黒番 小林 光一 名人
白番 林 海峰 天元

